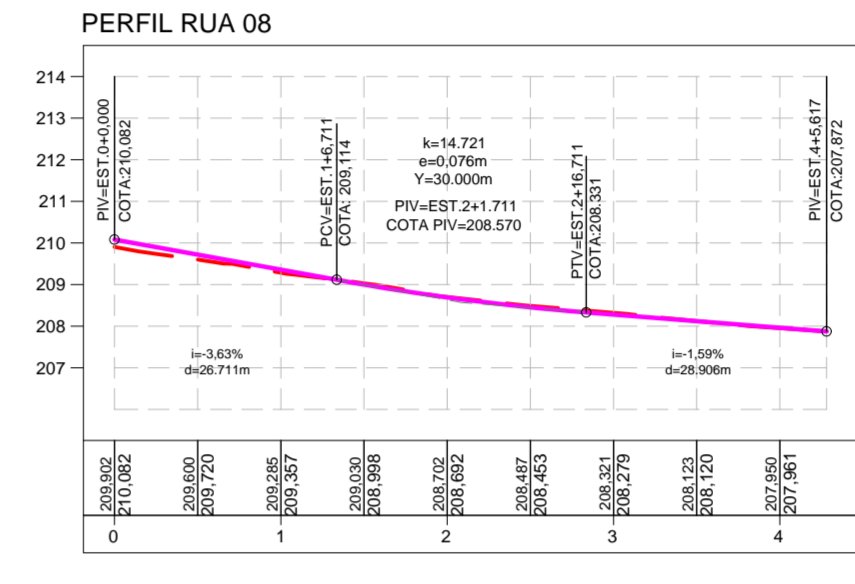
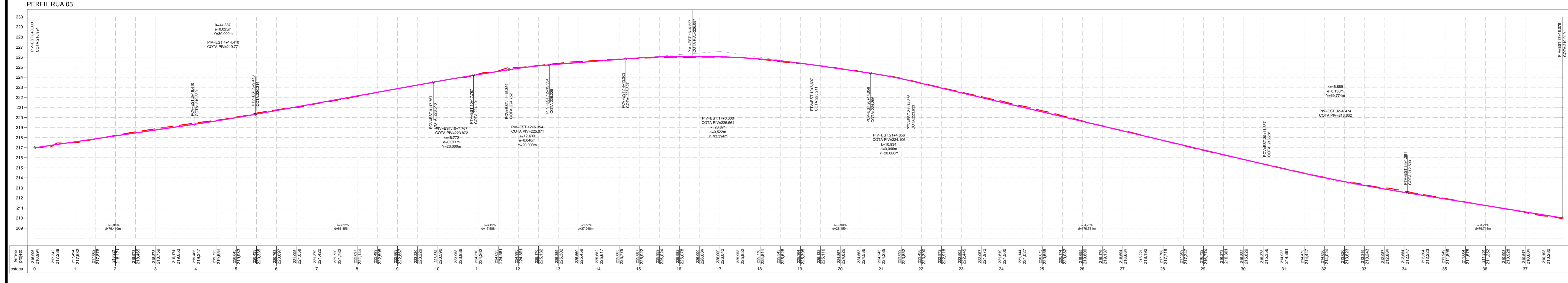


PLANTA BAIXA
RUA 03 e RUA 08
ESCALA 1/750



PERFIL LONGITUDINAL
ESCALA VERTICAL 1/2000
ESCALA HORIZONTAL 1/1000



LEGENDA

REFERENCIAL TOPOGRÁFICO

- ESTACÃO TOPOGRÁFICA
- MARCO TOPOGRÁFICO
- VÉRTICE - POLIGONAL
- CERCA C/ ESTACA DE CIMENTO
- CERCA - INTERNA / ADJACENTE
- SESSÃO TRANSVERSAL
- PONTO GEORREFERENCIADO
- PERFIL DA RUA EXISTENTE

EDIFICAÇÃO

- TESTADA
- EDIFICAÇÃO
- FAIXA SERVIÇÃO

SISTEMA VIÁRIO / PAVIMENTAÇÃO

- MEIO-FIO
- BORDO - ASFALTO
- ESTRADA NÃO PAVIMENTADA
- PAVIMENTAÇÃO - ASFALTO
- PAVIMENTAÇÃO - PARELELEPÍEDO
- CALÇADA

REDE ELÉTRICA

- POSTE - REDE ELÉTRICA (BAIXA TENSÃO)
- POSTE - REDE ELÉTRICA (ALTA TENSÃO)
- POSTE C/ LUMINÁRIA PÉTALA
- POSTE - REDE TELEFÔNICA

RELEVO / ACIDENTES NATURAIS

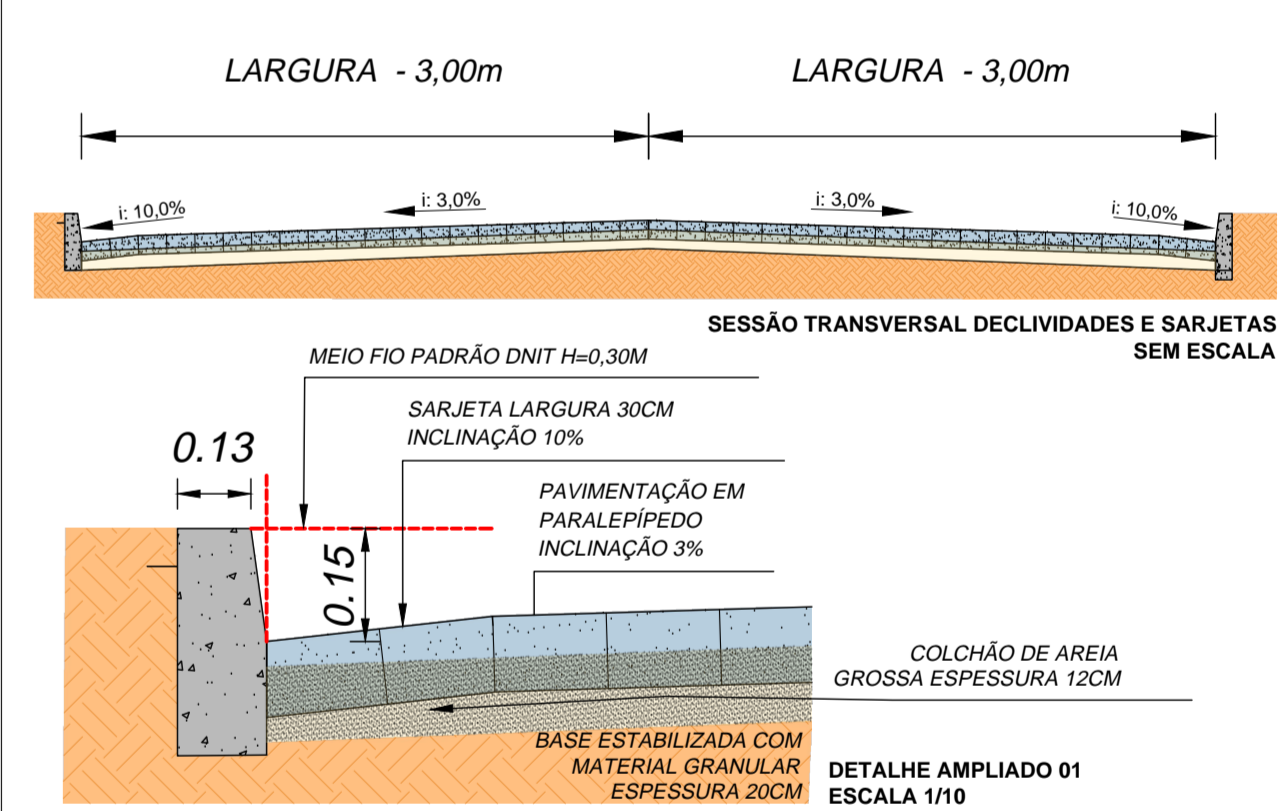
- CURVA DE NÍVEL

REDE DE DRENAGEM

- CP - CAIXA DE PASSAGEM
- PV - POÇO DE VISTA
- BL - BOCA DE LOBO

DIREÇÃO DE FLUXO DAS ÁGUAS PLUVIAIS

- PARALELEPÍEDO
- LASTRO AREIA



Declaramos que os serviços referentes a movimentação de terra estão contemplados no serviço de regularização, visto que a diferença entre cota de projeto e do terreno natural está na média de 20cm, já que a espessura do pavimento, que somando-se colchão de areia e paralelepípedo chegam facilmente a 20cm, levando em consideração que a via é existente e consolidada onde o material aplicado e caracterizado com picarra bruta, assim não havendo necessidade de incluir serviços de execução subleito, e aterros.

RESPONSÁVEL TÉCNICO(A) PELO PROJETO:

RESPONSÁVEL PELO CONTRATO:

Prefeitura Municipal de
CANINDÉ DE SÃO FRANCISCO/SE

AUTORIA DO PROJETO: WALLACE BARROS
EMPRESA CONTRATADA:
CONTRATANTE: PREFEITURA MUNICIPAL DE CANINDÉ DE SÃO FRANCISCO/SE
DESENHISTA: WALLACE BARROS
ESCALA: indicada
DATA: OUT/2023
ENDEREÇO DA OUBRA: ASSENTAMENTO CRIANÇA, CEP: 49820-000, CANINDÉ DE SÃO FRANCISCO/SE.
PROJETO: PROJETO BÁSICO DE CONSTRUÇÃO, MANUTENÇÃO E CONSERVAÇÃO DE ESTRADAS VICINAIS NO MUNICÍPIO DE CANINDÉ DE SÃO FRANCISCO/SE CONFORME CONVÊNIO 93493/2022
TIPO DE PROJETO: PROJETO DE PAVIMENTAÇÃO EM PARELELEPÍEDO E TERRAPLENAGEM
CONTEÚDO DA FOLHA: GEOMÉTRICO, PERFIL LONGITUDINAL E SESSÕES TRANSVERSAIS RUA 03 E RUA 08
REVISÃO: 00
FOLHA: 04/16