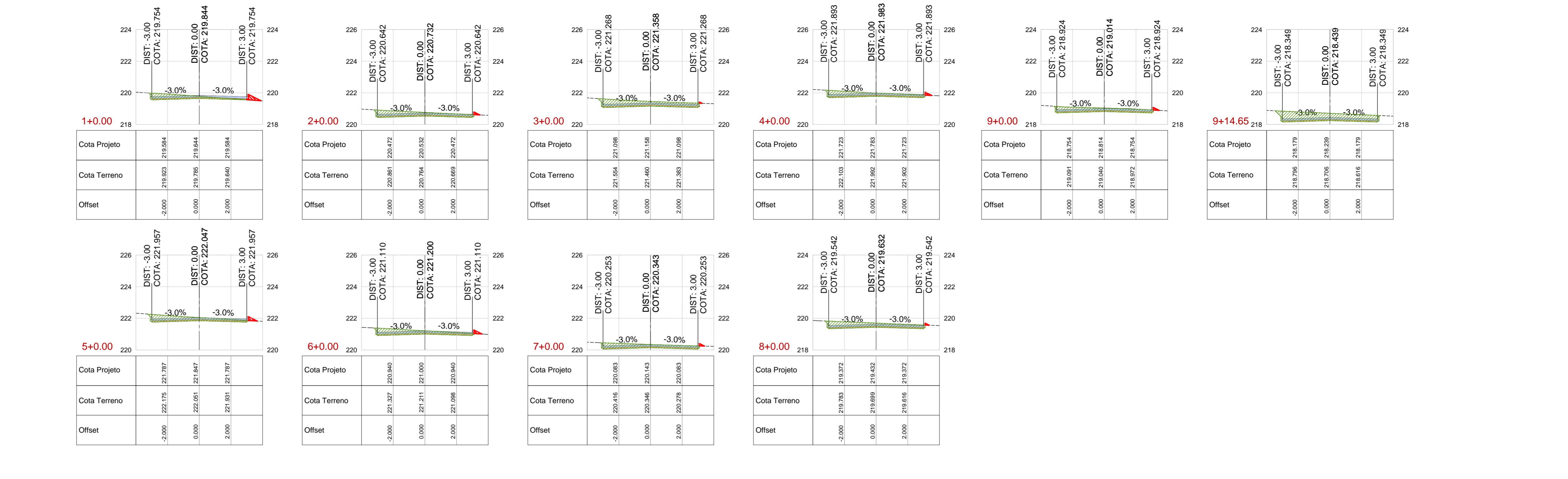




SESSÕES TRANSVERSAIS RUA 12 TRECHO 01 ESCALA /200



SESSÕES TRANSVERSAIS RUA 12 TRECHO 02 ESCALA /200



SESSÕES TRANSVERSAIS RUA 13 ESCALA /200



LEGENDA

REFERENCIAL TOPOGRÁFICO

- ESTACÃO TOPOGRÁFICA
- MARCO TOPOGRÁFICO
- PERÍMETRO / LIMITE
- VÉRTICE - POLIGONAL
- GRADE
- CERCA - ESTACA DE CIMENTO
- CERCA - INTERNA / ADJACENTE
- PERFIL DA RUA PROJETADA
- SESSÃO TRANSVERSAL
- PONTO GEORREFERENCIADO
- PERFIL DA RUA EXISTENTE

REDE ELÉTRICA

- POSTE - REDE ELÉTRICA (BAIXA TENSÃO)
- POSTE - REDE ELÉTRICA (ALTA TENSÃO)
- POSTE C/ LUMINÁRIA PÉTALA
- POSTE - REDE TELEFÔNICA

DIREÇÃO DE FLUXO DAS ÁGUAS PLUVIAIS

- ÁREA DE CORTE
- ÁREA DE ATERRAMENTO

EDIFICAÇÃO

- TESTADA
- EDIFICAÇÃO
- FAIXA SERVIÇÃO

SISTEMA VIÁRIO / PAVIMENTAÇÃO

- MEIO-FIO
- BORDO - ASFALTO
- ESTRADA NÃO PAVIMENTADA
- PAVIMENTAÇÃO - ASFALTO
- PAVIMENTAÇÃO - PARALELEPÍEDO
- CALÇADA

RELEVO / ACIDENTES NATURAIS

- CURVA DE NÍVEL

REDE DE DRENAGEM

- CP - CAIXA DE PASSAGEM
- PI - POÇO DE VISITA
- BL - BOCA DE LOBO
- PARALELEPÍEDO
- LASTRO AREIA

SESSÃO TRANSVERSAL DECLIVIDADE E SARJETAS SEM ESCALA

DETALHE AMPLIADO 01 ESCALA 1/10

Declaramos que os serviços referentes a movimentação de terra estão contemplados no serviço de regularização, visto que a diferença entre cota de projeto e do terreno natural estão na média de 20cm, já que a espessura do pavimento, que somando-se colchão de areia e paralelepípedo chegam facilmente a 20cm, levando em consideração que a via é existente e consolidada onde o material aplicado e caracterizado com pedra bruta, assim não havendo necessidade de incluir serviços de execução subleito, e aterros.

RESPONSÁVEL TÉCNICO(A) PELO PROJETO:

RESPONSÁVEL PELO CONTRATO:

Prefeitura Municipal de
CANINDE DE SÃO FRANCISCO/SE

AUTORIA DO PROJETO: WALLACE BARROS	EMPRESA CONTRATADA: PREFEITURA MUNICIPAL DE CANINDE DE SÃO FRANCISCO / SE	DESENHISTA: WALLACE BARROS
CONTRATANTE: PREFEITURA MUNICIPAL DE CANINDE DE SÃO FRANCISCO / SE	ASSENTAMENTO CUIABÁ, CEP: 49820-000, CANINDE DE SÃO FRANCISCO/SE.	ESCALA: 1/160
ENDEREÇO DA OBRA: ASSENTAMENTO CUIABÁ, CEP: 49820-000, CANINDE DE SÃO FRANCISCO/SE.	PROJETO:	DATA: OUT/2023
TIPO DE PROJETO: PROJETO DE PAVIMENTAÇÃO EM PARALELEPÍEDO E TERRAPLENAGEM	CONTEÚDO DA FOLHA: SESSÕES TRANSVERSAIS RUA 12 E RUA 13	REVISÃO: 00
FOLHA:		11/16